Mon téléphone Android : les gestes de base

Les 8 gestes à connaître. Les noms varient un peu selon la marque.

À accrocher



Toucher

Un appui bref pour ouvrir une application ou un bouton.

Appui long

Je garde le doigt une seconde : d'autres choix apparaissent.



Glisser

Je fais défiler la page vers le haut ou vers le bas.

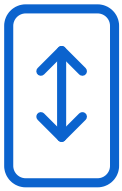

Écarter deux doigts

J'agrandis une photo ou un texte. Je les rapproche pour réduire.

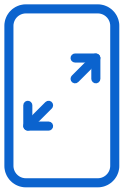

Retour

La flèche en bas, ou je glisse du bord de l'écran vers le centre.

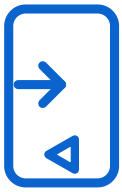

Accueil

Le rond en bas, ou je glisse du bas de l'écran vers le haut.



Les réglages rapides

Je glisse du haut de l'écran vers le bas : Wi-Fi, lampe, mode avion.



Éteindre, redémarrer

Appui long sur le bouton du côté (parfois avec le bouton du volume).



☆ À retenir

Perdu dans un écran ? Le geste **Retour** ou **Accueil** me ramène en terrain connu.